

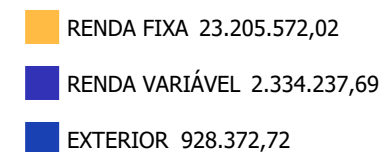
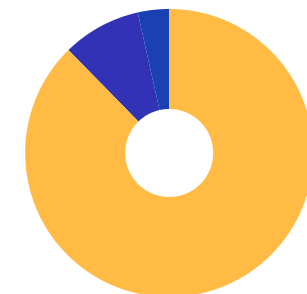
Relatório Analítico dos Investimentos em julho de 2021

Carteira consolidada de investimentos - base (Julho / 2021)

Produto / Fundo	Resgate	Carência	Saldo	Particip. S/ Total	Cotistas	% S/ PL do Fundo	RESOLUÇÃO - 3.922
BB ALOCAÇÃO ATIVA FIC RENDA FIXA PREVIDENCIÁRIO	D+3	Não há	3.503.204,20	13,24%	590	0,04%	Artigo 7º, Inciso I, Alínea ' b ' '
BB IDKA 2 TÍTULOS PÚBLICOS FI RENDA FIXA PREVIDE...	D+1	Não há	1.719.208,51	6,50%	1.007	0,02%	Artigo 7º, Inciso I, Alínea ' b ' '
BB IMA-B 5 FIC RENDA FIXA PREVIDENCIÁRIO LP	D+1	Não há	739.119,39	2,79%	758	0,01%	Artigo 7º, Inciso I, Alínea ' b ' '
BB IMA-B 5+ TÍTULOS PÚBLICOS FI RENDA FIXA PREVI...	D+2	Não há	1.410.332,29	5,33%	268	0,11%	Artigo 7º, Inciso I, Alínea ' b ' '
BB IRF-M 1 TÍTULOS PÚBLICOS FIC RENDA FIXA PREVI...	D+0	Não há	3.676.642,99	13,89%	1.154	0,05%	Artigo 7º, Inciso I, Alínea ' b ' '
BNB RPPS IMA-B FI RENDA FIXA	D+1	Não há	1.446.473,79	5,46%	174	0,52%	Artigo 7º, Inciso I, Alínea ' b ' '
CAIXA BRASIL GESTÃO ESTRATÉGICA FIC RENDA FIXA	D+0	Não há	4.191.034,65	15,83%	984	0,03%	Artigo 7º, Inciso I, Alínea ' b ' '
CAIXA BRASIL IMA-B TÍTULOS PÚBLICOS FI RENDA FIX...	D+0	Não há	1.170.826,63	4,42%	881	0,02%	Artigo 7º, Inciso I, Alínea ' b ' '
CAIXA BRASIL IRF-M 1 TÍTULOS PÚBLICOS FI RENDA F...	D+0	Não há	2.247.064,28	8,49%	1.303	0,03%	Artigo 7º, Inciso I, Alínea ' b ' '
BB FLUXO FIC RENDA FIXA PREVIDENCIÁRIO	D+0	Não há	90.509,01	0,34%	797	0,00%	Artigo 7º, Inciso IV, Alínea ' a ' '
BB IMA-B FI RENDA FIXA PREVIDENCIÁRIO	D+1	Não há	998.219,89	3,77%	262	0,08%	Artigo 7º, Inciso IV, Alínea ' a ' '
BB PERFIL FIC RENDA FIXA REFERENCIADO DI PREVIDE...	D+0	Não há	903.783,71	3,41%	687	0,02%	Artigo 7º, Inciso IV, Alínea ' a ' '
CAIXA BRASIL FI RENDA FIXA REFERENCIADO DI LP	D+0	Não há	1.109.152,68	4,19%	709	0,02%	Artigo 7º, Inciso IV, Alínea ' a ' '
BB RETORNO TOTAL FIC AÇÕES	D+3	Não há	269.032,98	1,02%	59.091	0,01%	Artigo 8º, Inciso II, Alínea ' a ' '
BNB SELEÇÃO FI AÇÕES	D+4	Não há	1.172.014,80	4,43%	904	1,58%	Artigo 8º, Inciso II, Alínea ' a ' '
BB FI MULTIMERCADO PREVIDENCIÁRIO LP	D+4	Não há	435.927,50	1,65%	200	0,12%	Artigo 8º, Inciso III
CAIXA INDEXA BOLSA AMERICANA FI MULTIMERCADO LP	D+1	Não há	457.262,41	1,73%	17.306	0,02%	Artigo 8º, Inciso III
CAIXA INSTITUCIONAL FI AÇÕES BDR NÍVEL I	D+4	Não há	928.372,72	3,51%	454	0,03%	Artigo 9º - A, Inciso III
Total para cálculo dos limites da Resolução			26.468.182,43				

Enquadramentos na Resolução 3.922/2010 e Política de Investimento (RENDA FIXA) - base (Julho / 2021)


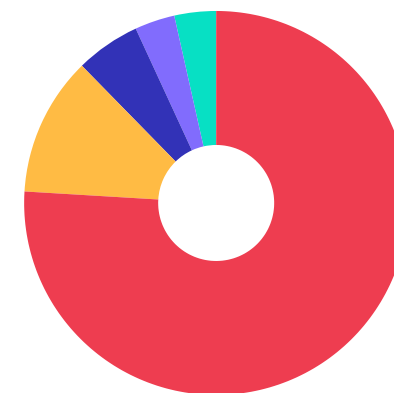
Artigos - Renda Fixa	Resolução	Carteira \$	Carteira	Estratégia de Alocação - 2021			GAP Superior
				Inf	Alvo	Sup	
Artigo 7º, Inciso I, Alínea ' a '	100,00%	0,00	0,00%	0,00%	0,00%	100,00%	26.468.182,43
Artigo 7º, Inciso I, Alínea ' b '	100,00%	20.103.906,73	75,95%	40,00%	55,00%	100,00%	6.364.275,70
Artigo 7º, Inciso I, Alínea ' c '	100,00%	0,00	0,00%	0,00%	0,00%	100,00%	26.468.182,43
Artigo 7º, Inciso II	5,00%	0,00	0,00%	0,00%	0,00%	5,00%	1.323.409,12
Artigo 7º, Inciso III, Alínea ' a '	60,00%	0,00	0,00%	0,00%	1,00%	60,00%	15.880.909,46
Artigo 7º, Inciso III, Alínea ' b '	60,00%	0,00	0,00%	0,00%	1,00%	60,00%	15.880.909,46
Artigo 7º, Inciso IV, Alínea ' a '	40,00%	3.101.665,29	11,72%	0,00%	10,00%	40,00%	7.485.607,68
Artigo 7º, Inciso IV, Alínea ' b '	40,00%	0,00	0,00%	0,00%	1,00%	40,00%	10.587.272,97
Artigo 7º, Inciso V, Alínea ' b '	20,00%	0,00	0,00%	0,00%	0,00%	20,00%	5.293.636,49
Artigo 7º, Inciso VI, Alínea ' a '	15,00%	0,00	0,00%	0,00%	0,00%	15,00%	3.970.227,36
Artigo 7º, Inciso VI, Alínea ' b '	15,00%	0,00	0,00%	0,00%	0,00%	15,00%	3.970.227,36
Artigo 7º, Inciso VII, Alínea ' a '	5,00%	0,00	0,00%	0,00%	1,00%	5,00%	1.323.409,12
Artigo 7º, Inciso VII, Alínea ' b '	5,00%	0,00	0,00%	0,00%	1,00%	5,00%	1.323.409,12
Artigo 7º, Inciso VII, Alínea ' c '	5,00%	0,00	0,00%	0,00%	0,00%	5,00%	1.323.409,12
Total Renda Fixa	100,00%	23.205.572,02	87,67%	40,00%	70,00%	570,00%	



Enquadramentos na Resolução 3.922/2010 e Política de Investimento (RENDA VARIÁVEL E EXTERIOR) - base (Julho / 2021)

Artigos - Renda Variável	Resolução	Carteira \$	Carteira	Estratégia de Alocação - 2021			GAP Superior
				Inf	Alvo	Sup	
Artigo 8º, Inciso I, Alínea ' a '	30,00%	0,00	0,00%	0,00%	3,00%	30,00%	7.940.454,73
Artigo 8º, Inciso I, Alínea ' b '	30,00%	0,00	0,00%	0,00%	1,00%	30,00%	7.940.454,73
Artigo 8º, Inciso II, Alínea ' a '	20,00%	1.441.047,78	5,44%	0,00%	10,00%	20,00%	3.852.588,71
Artigo 8º, Inciso II, Alínea ' b '	20,00%	0,00	0,00%	0,00%	1,00%	20,00%	5.293.636,49
Artigo 8º, Inciso III	10,00%	893.189,91	3,37%	0,00%	8,00%	10,00%	1.753.628,33
Artigo 8º, Inciso IV, Alínea ' a '	5,00%	0,00	0,00%	0,00%	1,00%	5,00%	1.323.409,12
Artigo 8º, Inciso IV, Alínea ' b '	5,00%	0,00	0,00%	0,00%	1,00%	5,00%	1.323.409,12
Total Renda Variável	30,00%	2.334.237,69	8,82%	0,00%	25,00%	120,00%	

Artigos - Exterior	Resolução	Carteira \$	Carteira	Estratégia de Alocação - Limite - 2021			GAP Superior
				Inferior	Alvo	Superior	
Artigo 9º - A, Inciso I	10,00%	0,00	0,00%	0,00%	1,00%	10,00%	2.646.818,24
Artigo 9º - A, Inciso II	10,00%	0,00	0,00%	0,00%	1,00%	10,00%	2.646.818,24
Artigo 9º - A, Inciso III	10,00%	928.372,72	3,51%	0,00%	3,00%	10,00%	1.718.445,52
Total Exterior	10,00%	928.372,72	3,51%	0,00%	5,00%	30,00%	



Enquadramentos na Resolução 4.604 por Gestores - base (Julho / 2021)

Gestão	Valor	% S/ Carteira	% S/ PL Gestão
BB GESTÃO DE RECURSOS DTVM	13.745.980,47	51,93	0,00
CAIXA ECONÔMICA FEDERAL	10.103.713,37	38,17	0,00
BANCO DO NORDESTE DO BRASIL	2.618.488,59	9,89	0,03

Artigo 14º - O total das aplicações dos recursos do regime próprio de previdência social em fundos de investimento e carteiras administradas não pode exceder a 5% (cinco por cento) do volume total de recursos de terceiros gerido por um mesmo gestor ou por gestoras ligadas ao seu respectivo grupo econômico, assim definido pela CVM em regulamentação específica. (NR)

Estratégia de Alocação para os Próximos 5 Anos

Artigos	Estratégia de Alocação - 2021		Limite Inferior (%)	Limite Superior (%)
	Carteira \$	Carteira %		

Retorno dos investimentos e Benchmark's de ativos no mês de Julho/2021 - RENDA FIXA

	Mês	Ano	3M	6M	12M	24M	VaR Mês	Volatilidade 12M
IMA-B 5+ (Benchmark)	-0,76%	-3,29%	1,44%	-1,63%	0,34%	8,18%	-	-
BB IMA-B 5+ TÍTULOS PÚBLICOS FI RENDA FIXA PREVIDENCIÁRIO	-0,78%	-3,39%	1,34%	-1,72%	-0,01%	7,67%	3,05%	0,10%
IRF-M 1 (Benchmark)	0,19%	1,00%	0,60%	0,96%	1,99%	7,60%	-	-
BB IRF-M 1 TÍTULOS PÚBLICOS FIC RENDA FIXA PREVIDENCIÁRIO	0,16%	0,82%	0,52%	0,79%	1,58%	6,89%	0,23%	0,00%
CAIXA BRASIL IRF-M 1 TÍTULOS PÚBLICOS FI RENDA FIXA	0,17%	0,86%	0,53%	0,84%	1,75%	7,14%	0,23%	0,00%
IMA-B 5 (Benchmark)	0,03%	1,31%	0,59%	1,21%	5,06%	14,34%	-	-
BB IMA-B 5 FIC RENDA FIXA PREVIDENCIÁRIO LP	0,02%	1,19%	0,52%	1,09%	4,79%	13,79%	1,02%	0,02%
IMA-B (Benchmark)	-0,37%	-1,09%	1,10%	-0,24%	2,53%	10,89%	-	-
BB IMA-B FI RENDA FIXA PREVIDENCIÁRIO	-0,39%	-1,21%	1,07%	-0,36%	2,22%	10,14%	2,05%	0,06%
BNB RPPS IMA-B FI RENDA FIXA	-0,30%	-0,97%	1,04%	-0,19%	2,32%	9,66%	1,82%	0,06%
CAIXA BRASIL IMA-B TÍTULOS PÚBLICOS FI RENDA FIXA LP	-0,40%	-1,23%	1,04%	-0,36%	2,28%	10,19%	2,05%	0,06%
CDI (Benchmark)	0,36%	1,64%	0,94%	1,49%	2,44%	6,76%	-	-
CAIXA BRASIL FI RENDA FIXA REFERENCIADO DI LP	0,45%	1,61%	1,00%	1,45%	2,41%	6,22%	0,05%	0,00%
BB FLUXO FIC RENDA FIXA PREVIDENCIÁRIO	0,25%	1,01%	0,66%	0,93%	1,30%	4,47%	0,01%	0,00%
BB PERFIL FIC RENDA FIXA REFERENCIADO DI PREVIDENCIÁRIO LP	0,39%	1,72%	1,01%	1,55%	2,51%	6,34%	0,01%	0,00%

Retorno dos investimentos e Benchmark's de ativos no mês de Julho/2021 - RENDA FIXA

	Mês	Ano	3M	6M	12M	24M	VaR Mês	Volatilidade 12M
IPCA (Benchmark)	0,96%	4,76%	2,34%	4,50%	8,99%	11,51%	-	-
CAIXA BRASIL GESTÃO ESTRATÉGICA FIC RENDA FIXA	-0,78%	-0,06%	-0,54%	-0,09%	0,90%	10,67%	1,68%	0,02%
Não definido (Benchmark)	-	-	-	-	-	-	-	-
BB IDKA 2 TÍTULOS PÚBLICOS FI RENDA FIXA PREVIDENCIÁRIO	0,08%	1,50%	0,66%	1,32%	5,61%	14,05%	0,88%	0,02%
BB ALOCAÇÃO ATIVA FIC RENDA FIXA PREVIDENCIÁRIO	-0,25%	-0,93%	0,34%	-0,38%	0,55%	7,68%	1,14%	0,03%

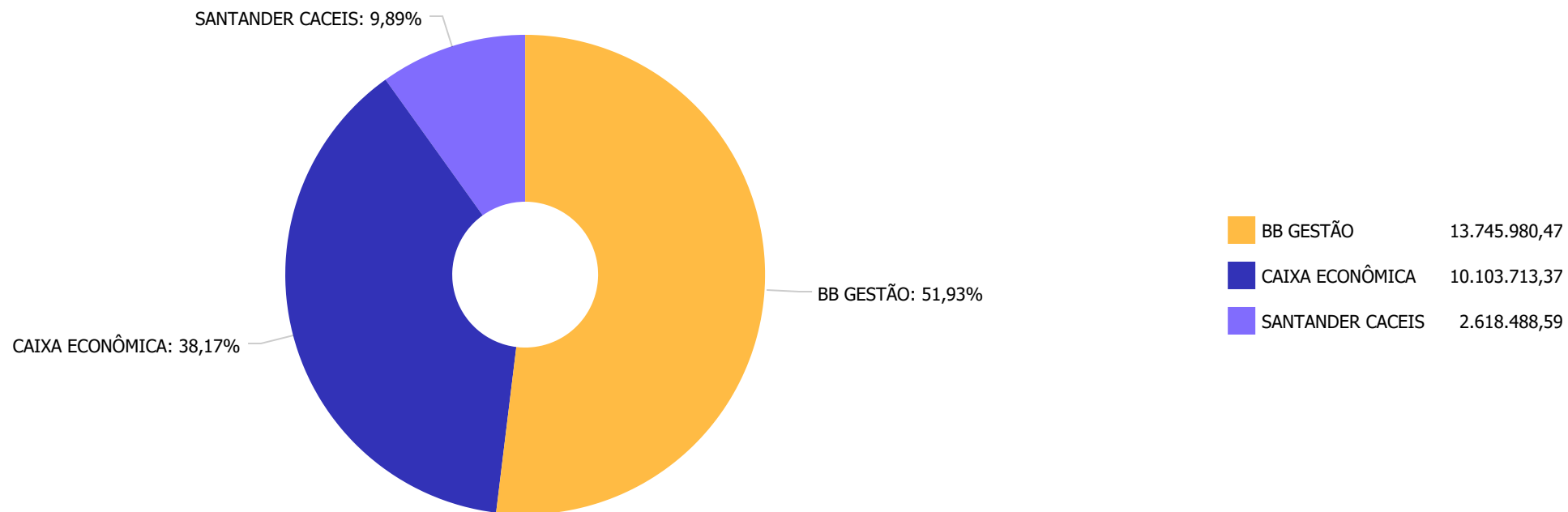
Retorno dos investimentos e Benchmark's de ativos no mês de Julho/2021 - RENDA VARIÁVEL

	Mês	Ano	3M	6M	12M	24M	VaR Mês	Volatilidade 12M
Ibovespa (Benchmark)	-3,94%	2,34%	2,44%	5,85%	18,35%	19,63%	-	-
BB RETORNO TOTAL FIC AÇÕES	-4,45%	7,96%	-2,22%	11,50%	18,84%	30,73%	8,76%	0,20%
BNB SELEÇÃO FI AÇÕES	-2,48%	1,36%	0,88%	4,49%	11,04%	29,20%	7,37%	0,20%
CDI (Benchmark)	0,36%	1,64%	0,94%	1,49%	2,44%	6,76%	-	-
BB FI MULTIMERCADO PREVIDENCIÁRIO LP	0,07%	1,33%	0,71%	1,45%	2,04%	7,76%	0,73%	0,02%
Não Informado (Benchmark)	-	-	-	-	-	-	-	-
CAIXA INDEXA BOLSA AMERICANA FI MULTIMERCADO LP	2,63%	19,20%	5,92%	19,27%	34,66%	45,15%	5,66%	0,14%

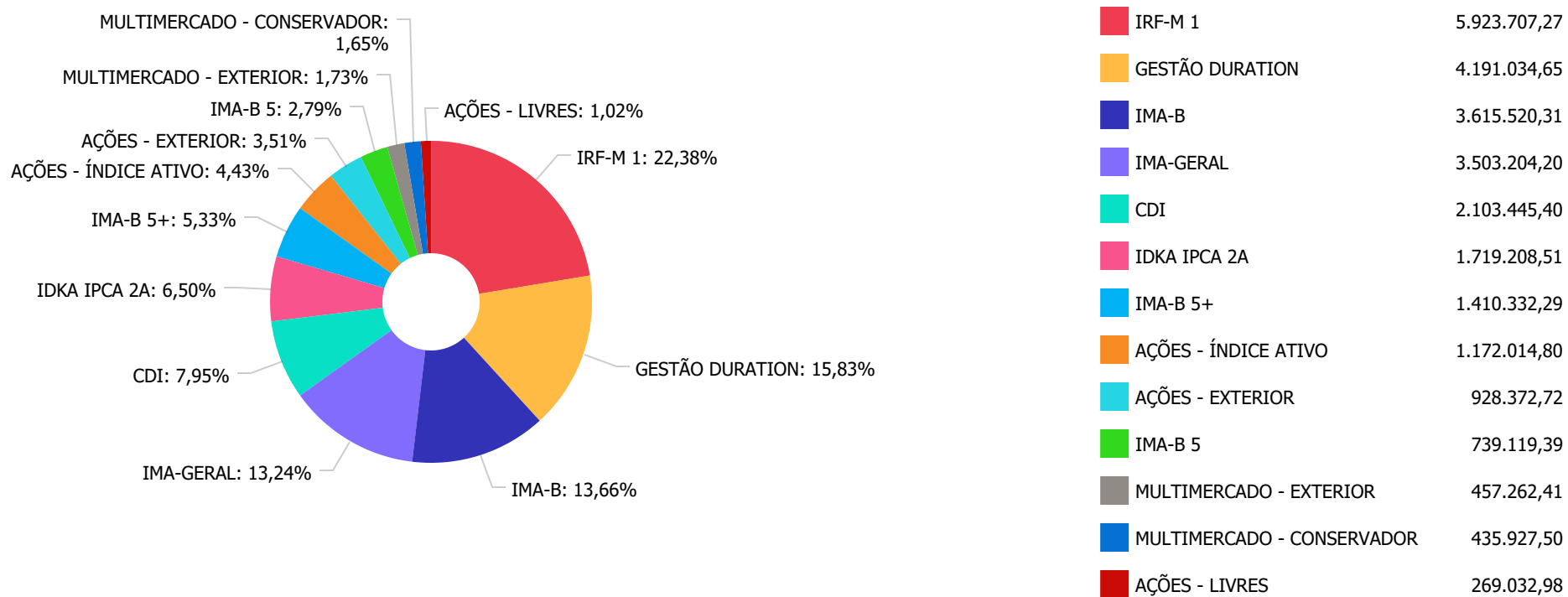
Retorno dos investimentos e Benchmark's de ativos no mês de Julho/2021 - INVESTIMENTO NO EXTERIOR

	Mês	Ano	3M	6M	12M	24M	VaR Mês	Volatilidade 12M
Não Informado (Benchmark)	-	-	-	-	-	-	-	-
CAIXA INSTITUCIONAL FI AÇÕES BDR NÍVEL I	5,42%	14,23%	0,22%	7,98%	30,62%	103,08%	7,99%	0,17%

Distribuição dos ativos por Administradores - base (Julho / 2021)



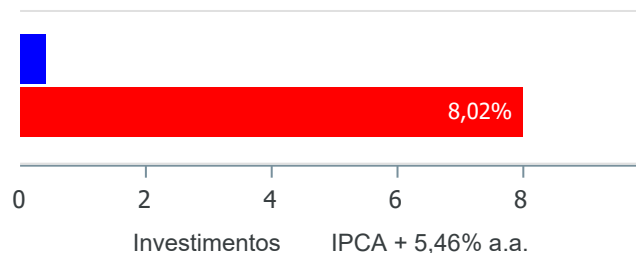
Distribuição dos ativos por Sub-Segmentos - base (Julho / 2021)



Retorno e Meta de Rentabilidade acumulados no ano de 2021

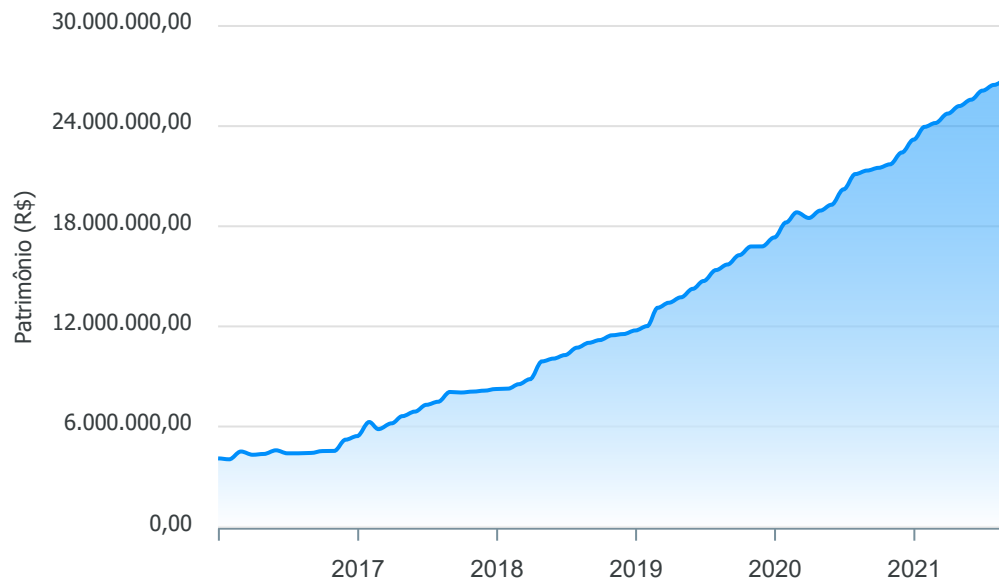
Mês	Saldo Anterior	Aplicações	Resgates	Saldo no Mês	Retorno	Retorno Acum	Retorno Mês	Retorno Acum	Meta Mês	Meta Acum	Gap Acum	VaR
Janeiro	23.191.036,52	755.996,60	0,00	23.868.606,25	-78.426,87	-78.426,87	-0,33%	-0,33%	0,67%	0,67%	-48,60%	1,96%
Fevereiro	23.868.606,25	647.071,83	180.752,07	24.153.986,16	-180.939,85	-259.366,72	-0,74%	-1,07%	1,24%	1,93%	-55,48%	1,74%
Março	24.153.986,16	947.337,63	445.329,73	24.743.276,28	87.282,22	-172.084,50	0,35%	-0,72%	1,42%	3,37%	-21,29%	2,10%
Abril	24.743.276,28	733.887,63	418.858,77	25.202.848,56	144.543,42	-27.541,08	0,58%	-0,15%	0,73%	4,13%	-3,53%	1,73%
Mai	25.202.848,56	568.975,05	320.104,17	25.580.492,47	128.773,03	101.231,95	0,51%	0,36%	1,28%	5,46%	6,58%	1,68%
Junho	25.580.492,47	745.679,38	240.671,78	26.126.151,20	40.651,13	141.883,08	0,16%	0,52%	0,98%	6,49%	7,95%	1,51%
Julho	26.126.151,20	729.407,80	357.171,71	26.468.182,43	-30.204,86	111.678,22	-0,11%	0,40%	1,43%	8,02%	5,01%	1,79%

Investimentos x Meta de Rentabilidade



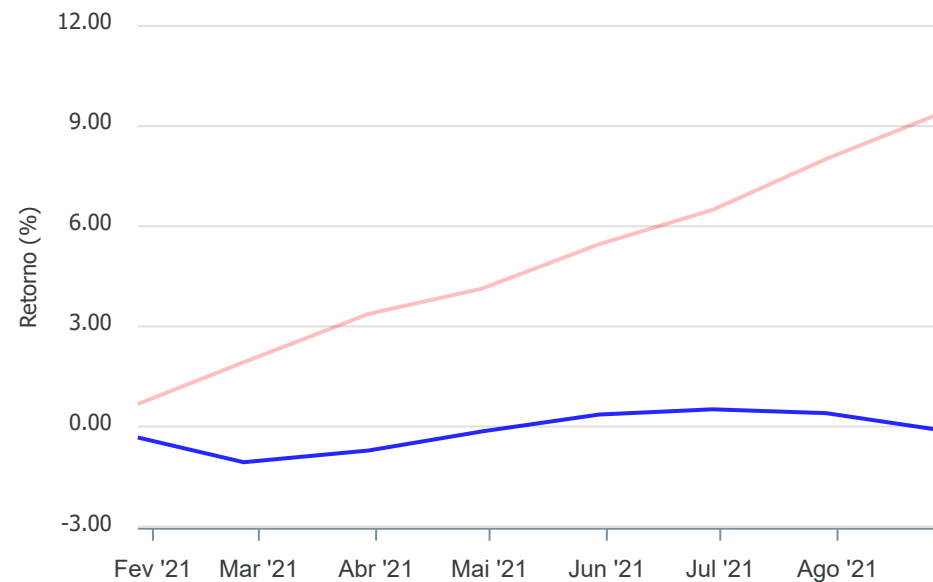
Gráficos ilustrativos de Evolução Patrimonial e indicadores

Evolução do Patrimônio



Comparativo

ANO 36M



- Investimentos Meta de Rentabilidade CDI IMA-B
- IMA-B 5 IMA-B 5+ IMA Geral IRF-M IRF-M 1
- IRF-M 1+ Ibovespa IBX SMLL IDIV

Retorno dos Investimentos após as movimentações (aplicações e resgates) no mês de Julho/2021
FUNDOS DE RENDA FIXA

Ativos Renda Fixa	Saldo Anterior	Aplicações	Resgates	Saldo Atual	Retorno (R\$)	Retorno (%)	(%) Instit	Var - Mês
CAIXA BRASIL FI RENDA FIXA REFERENCIADO DI LP	1.104.164,70	0,00	0,00	1.109.152,68	4.987,98	0,45%	0,45%	0,05%
BB PERFIL FIC RENDA FIXA REFERENCIADO DI PREVIDENC...	900.244,26	0,00	0,00	903.783,71	3.539,45	0,39%	0,39%	0,01%
CAIXA BRASIL IRF-M 1 TÍTULOS PÚBLICOS FI RENDA FIX...	2.243.329,94	0,00	0,00	2.247.064,28	3.734,34	0,17%	0,17%	0,23%
BB IRF-M 1 TÍTULOS PÚBLICOS FIC RENDA FIXA PREVIDE...	3.685.610,85	0,00	15.007,71	3.676.642,99	6.039,85	0,16%	0,16%	0,23%
BB FLUXO FIC RENDA FIXA PREVIDENCIÁRIO	119.471,05	312.942,26	342.164,00	90.509,01	259,70	0,06%	0,25%	0,01%
BB IMA-B 5 FIC RENDA FIXA PREVIDENCIÁRIO LP	738.952,51	0,00	0,00	739.119,39	166,88	0,02%	0,02%	1,02%
BB IDKA 2 TÍTULOS PÚBLICOS FI RENDA FIXA PREVIDENC...	1.303.746,18	416.465,54	0,00	1.719.208,51	-1.003,21	-0,06%	0,08%	0,88%
BB ALOCAÇÃO ATIVA FIC RENDA FIXA PREVIDENCIÁRIO	3.511.972,01	0,00	0,00	3.503.204,20	-8.767,81	-0,25%	-0,25%	1,14%
BNB RPPS IMA-B FI RENDA FIXA	1.450.757,84	0,00	0,00	1.446.473,79	-4.284,05	-0,30%	-0,30%	1,82%
BB IMA-B FI RENDA FIXA PREVIDENCIÁRIO	1.002.086,04	0,00	0,00	998.219,89	-3.866,15	-0,39%	-0,39%	2,05%
CAIXA BRASIL IMA-B TÍTULOS PÚBLICOS FI RENDA FIXA ...	1.175.512,71	0,00	0,00	1.170.826,63	-4.686,08	-0,40%	-0,40%	2,05%
CAIXA BRASIL GESTÃO ESTRATÉGICA FIC RENDA FIXA	4.223.795,28	0,00	0,00	4.191.034,65	-32.760,63	-0,78%	-0,78%	1,68%
BB IMA-B 5+ TÍTULOS PÚBLICOS FI RENDA FIXA PREVIDE...	1.421.367,54	0,00	0,00	1.410.332,29	-11.035,25	-0,78%	-0,78%	3,05%
Total Renda Fixa	22.881.010,91	729.407,80	357.171,71	23.205.572,02	-47.674,98	-0,21%		1,13%

Retorno dos Investimentos após as movimentações (aplicações e resgates) no mês de Julho/2021

FUNDOS DE RENDA VARIÁVEL

Ativos Renda Variável	Saldo Anterior	Aplicações	Resgates	Saldo Atual	Retorno (R\$)	Retorno (%)	(%) Instit	Var - Mês
CAIXA INDEXA BOLSA AMERICANA FI MULTIMERCADO LP	445.552,07	0,00	0,00	457.262,41	11.710,34	2,63%	2,63%	5,66%
BB FI MULTIMERCADO PREVIDENCIÁRIO LP	435.610,72	0,00	0,00	435.927,50	316,78	0,07%	0,07%	0,73%
BNB SELEÇÃO FI AÇÕES	1.201.774,02	0,00	0,00	1.172.014,80	-29.759,22	-2,48%	-2,48%	7,37%
BB RETORNO TOTAL FIC AÇÕES	281.564,68	0,00	0,00	269.032,98	-12.531,70	-4,45%	-4,45%	8,76%
Total Renda Variável	2.364.501,49	0,00	0,00	2.334.237,69	-30.263,80	-1,28%		5,96%

Retorno dos Investimentos após as movimentações (aplicações e resgates) no mês de (Julho / 2021)

FUNDOS EXTERIOR

Ativos Exterior	Saldo Anterior	Aplicações	Resgates	Saldo Atual	Retorno (R\$)	Retorno (%)	(%) Instit	Var - Mês
CAIXA INSTITUCIONAL FI AÇÕES BDR NÍVEL I	880.638,80	0,00	0,00	928.372,72	47.733,92	5,42%	5,42%	7,99%
Total Exterior	880.638,80	0,00	0,00	928.372,72	47.733,92	5,42%		7,99%

Disclaimer

Este documento (caracterizado como relatório, parecer ou análise) foi preparado para uso exclusivo do destinatário, não podendo ser reproduzido ou distribuído por este a qualquer pessoa sem expressa autorização da empresa. As informações aqui contidas são somente com o objetivo de prover informações e não representa, em nenhuma hipótese, uma oferta de compra e venda ou solicitação de compra e venda de qualquer valor mobiliário ou instrumento financeiro. Trata-se apenas uma OPINIÃO que reflete o momento da análise e são consubstanciadas em informações coletadas em fontes públicas e que julgamos confiáveis.

A utilização destas informações em suas tomadas de decisão e consequentes perdas e ganhos não nos torna responsáveis diretos. As informações aqui contidas não representam garantia de exatidão das informações prestadas ou julgamento sobre a qualidade delas, e não devem ser consideradas como tais.

As informações deste documento estão em consonância com as informações sobre os produtos mencionados, entretanto não substituem seus materiais oficiais, como regulamentos, prospectos de divulgação e outros. É recomendada a leitura cuidadosa destes materiais, com especial atenção para as cláusulas relativas ao objetivo, aos riscos e à política de investimento dos produtos. Todas as informações podem ser obtidas com o responsável pela distribuição, gestão ou no site da CVM (Comissão de Valores Mobiliários).

Sua elaboração buscou atender os objetivos de investimentos do cliente, considerando a sua situação financeira e seu perfil.

A rentabilidade obtida no passado não representa garantia de rentabilidade futura e os produtos estruturados e/ou de longo prazo possuem, além da volatilidade, riscos associados à sua carteira de crédito e estruturação. Os riscos inerentes aos diversos tipos de operações com valores mobiliários de bolsa, balcão, nos mercados de liquidação futura e de derivativos, podem resultar em perdas aos investimentos realizados, bem como o inverso proporcionalmente. Todos e qualquer outro valor exibido está representado em Real (BRL) e para os cálculos, foram utilizadas observações diárias, sendo sua fonte o Sistema Quantum Axis e a CVM.

A contratação de empresa de consultoria de valores mobiliários para a emissão deste documento não assegura ou sugere a existência de garantia de resultados futuros ou a isenção de risco. Cabe a consultoria de valores mobiliários a prestação dos serviços de orientação, recomendação e aconselhamento, de forma profissional, independente e individualizada, sobre investimentos no mercado de valores mobiliários, cuja adoção e implementação sejam exclusivas do cliente.

Na apuração do cálculo de rentabilidade da carteira de investimentos são considerados os recursos descritos no art. 6º da Resolução CMN nº 3.922/2010, provenientes do recolhimento das alíquotas de contribuição dos servidores, exclusivamente com finalidade previdenciária, excluindo qualquer tipo de recurso recebidos com finalidade administrativa, em consonância com a Portaria nº 402/2008, art. 15, inciso III, alínea "a".

Os RPPS devem estar adequados às normativas pertinentes e principalmente a Portaria nº 519, de 24 de agosto de 2011 e suas alterações, além da Resolução CMN nº 3.922 de 25 de novembro de 2010 e suas alterações, que dispõem sobre as aplicações dos recursos financeiros dos Regimes Próprios de Previdência Social, instituídos pela União, Estados, Distrito Federal e Municípios e dá outras providências.