


ATA DA REUNIÃO DO COMITÊ DE INVESTIMENTO DO INSTITUTO DE PREVIDÊNCIA DOS SERVIDORES MUNICIPAIS DE MORADA NOVA – IPREMN


AOS VINTE E TRÊS DIAS DO MÊS DE JUNHO ANO DE DOIS MIL E VINTE, ÀS NOVE HORAS, NA SEDE DO IPREMN, SITUADA NA RUA MÂNCIO RODRIGUES, NÚMERO DUZENTOS E SETENTA E DOIS, CENTRO DE MORADA NOVA ESTADO DO CEARÁ, ESTIVERAM REUNIDOS, REMOTAMENTE, OS MEMBROS DO COMITÊ DE INVESTIMENTO DO INSTITUTO DE PREVIDÊNCIA DOS SERVIDORES MUNICIPAIS DE MORADA NOVA (IPREMN): ANDRÉ LUIZ DA CUNHA CHAGAS, JOSEFA VALDIRENE DE MENEZES E MARCO VINÍCIO HOLANDA SARAIVA, ALÉM DO REPRESENTANTE DA EMPRESA LEMA ECONOMIA E FINANÇAS, FELIPE ROCHA SILVA, PARA TRATAREM A SEGUINTE PAUTA: ANÁLISE DO DESEMPENHO DOS INVESTIMENTOS DO SEGUNDO TRIMESTRE DO ANO DE DOIS MIL E VINTE. O PRESIDENTE, MARCO VINÍCIO HOLANDA SARAIVA, SAUDOU A TODOS COM BOAS VINDAS E PASSARAM A DEBATER SOBRE OS RESULTADOS DOS INVESTIMENTOS DO SEGUNDO TRIMESTRE ANO DE DOIS MIL E VINTE, CONSTATANDO-SE QUE, O RESULTADO FOI POSITIVO, CONFORME RELATÓRIO DE RETORNO E META ATUARIAL ACUMULADOS NO ANO DE DOIS MIL E VINTE, EM ANEXO. O CONSELHO DECIDIU TAMBÉM QUE É MOMENTO OPORTUNO PARA APLICAR NO BRADESCO, JÁ QUE A FOLHA DE PAGAMENTO É REALIZADA NA CITADA INSTITUIÇÃO BANCÁRIA. NADA MAIS HAVENDO A TRATAR, A REUNIÃO FOI ENCERRADA E EU, ANDRÉ LUIZ DA CUNHA CHAGAS, SECRETARIEI E LAVREI A PRESENTE ATA, QUE FOI LIDA E ASSINADA PELOS MEMBROS DO CONSELHO PRESENTES.


ANDRÉ LUIZ DA CUNHA CHAGAS

MARCO VINÍCIO HOLANDA SARAIVA

JOSEFA VALDIRENE DE MENEZES








Retorno e Meta Atuarial acumulados no ano de 2020

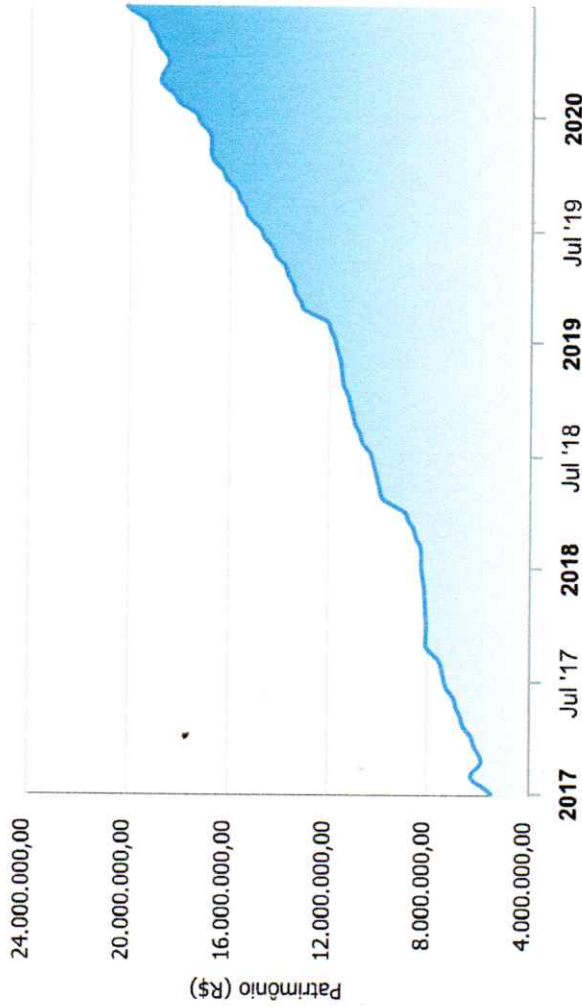
Mês	Saldo Anterior	Aplicações	Resgates	Saldo no Mês	Retorno	Retorno Acum	Retorno Mês	Retorno Acum	Meta Mês	Meta Acum	Gap Acum	VAR
Janeiro	17.326.909,02	1.061.142,52	306.850,89	18.140.307,65	59.107,00	59.107,00	0,33%	0,33%	0,69%	0,69%	47,25%	1,24%
Fevereiro	18.140.307,65	780.685,57	114.633,47	18.833.630,63	27.270,88	86.377,88	0,15%	0,47%	0,58%	1,28%	37,02%	1,75%
Março	18.833.630,63	615.596,77	275.858,69	18.496.491,30	-676.877,41	-590.499,53	-3,53%	-3,07%	0,68%	1,97%	-156,34%	9,21%
Abril	18.496.491,30	364.860,24	152.010,29	18.917.508,31	208.167,06	-382.332,47	1,11%	-2,00%	0,22%	2,20%	-90,93%	4,89%
Mai	18.917.508,31	330.624,22	214.001,92	19.286.658,62	252.528,01	-129.804,46	1,33%	-0,70%	0,20%	2,40%	-28,95%	2,36%
Junho	19.286.658,62	393.835,02	201.947,36	19.752.333,24	273.786,96	143.982,50	1,41%	0,70%	0,78%	3,20%	21,86%	1,86%

Investimentos x Meta Atuarial

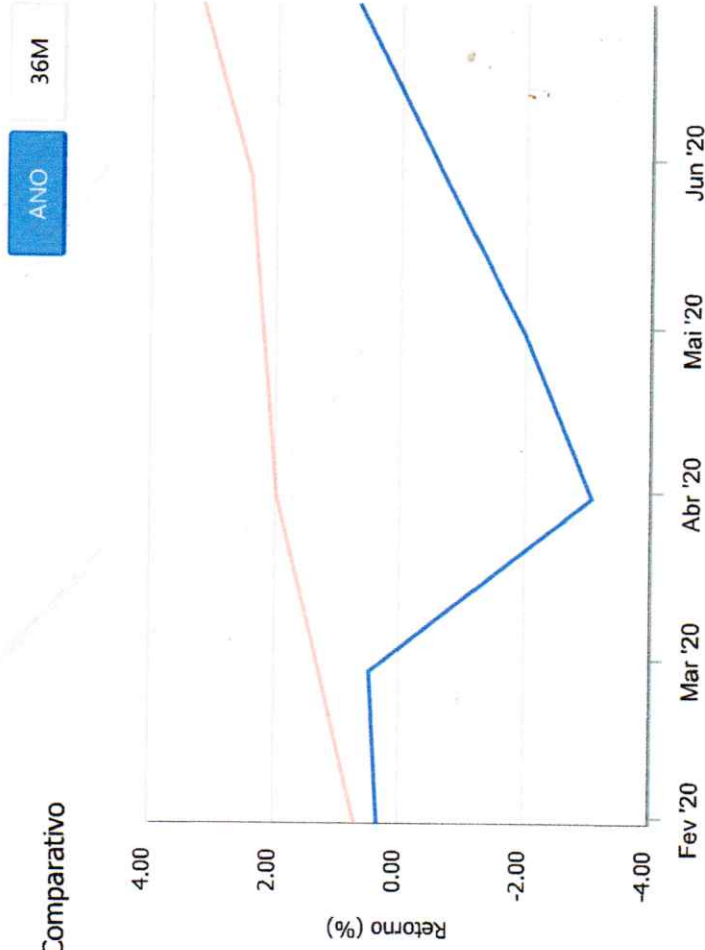


Gráficos ilustrativos de Evolução Patrimonial e indicadores

Evolução do Patrimônio



Comparativo



- Investimentos
- IMA-B 5+
- Ibovespa
- Meta Atuarial
- IMA Geral
- IBX
- CDI
- IMA-B
- SMLL
- IMA-B 5
- IRF-M
- IRF-M 1
- IRF-M 1+
- IDIV

Retorno dos Investimentos após as movimentações (aplicações e resgates) no mês de Junho/2020

FUNDOS DE RENDA FIXA

Ativos Renda Fixa	Saldo Anterior	Aplicações	Resgates	Saldo Atual	Retorno (R\$)	Retorno (%)	(%) Instit	Var - Mês
BB IMA-B 5+ TÍTULOS PÚBLICOS FI RENDA FIXA PREVIDE...	1.278.988,71	0,00	0,00	1.314.801,01	35.812,30	2,80%	2,80%	4,98%
BB IMA-B FI RENDA FIXA PREVIDENCIÁRIO	916.890,61	0,00	0,00	935.515,95	18.625,34	2,03%	2,03%	2,99%
CAIXA BRASIL IMA-B TÍTULOS PÚBLICOS FI RENDA FIXA ...	1.074.929,09	0,00	0,00	1.096.698,50	21.769,41	2,03%	2,03%	2,99%
BNB RPPS IMA-B FI RENDA FIXA	1.340.841,20	0,00	0,00	1.365.012,83	24.171,63	1,80%	1,80%	2,49%
BB IMA-B 5 FIC RENDA FIXA PREVIDENCIÁRIO LP	691.149,30	0,00	0,00	698.584,49	7.435,19	1,08%	1,08%	0,89%
BB IDKA 2 TÍTULOS PÚBLICOS FI RENDA FIXA PREVIDENC...	810.472,45	195.765,12	0,00	1.016.995,71	10.758,14	1,07%	1,21%	0,81%
BB ALOCAÇÃO ATIVA FIC RENDA FIXA PREVIDENCIÁRIO	3.391.508,48	0,00	0,00	3.423.683,45	32.174,97	0,95%	0,95%	1,27%
CAIXA BRASIL GESTÃO ESTRATÉGICA FI RENDA FIXA	1.466.126,52	0,00	0,00	1.477.116,76	10.990,24	0,75%	0,75%	1,17%
BB PERFIL FIC RENDA FIXA REFERENCIADO DI PREVIDENC...	882.792,15	0,00	0,00	885.087,64	2.295,49	0,26%	0,26%	0,03%
CAIXA BRASIL IRF-M 1 TÍTULOS PÚBLICOS FI RENDA FIX...	954.642,33	0,00	0,00	957.116,89	2.474,56	0,26%	0,26%	0,05%
BB IRF-M 1 TÍTULOS PÚBLICOS FIC RENDA FIXA PREVIDE...	3.654.376,38	56.143,95	59.916,44	3.660.021,50	9.417,61	0,25%	0,26%	0,05%
CAIXA BRASIL FI RENDA FIXA REFERENCIADO DI LP	646.272,84	0,00	0,00	647.841,68	1.568,84	0,24%	0,24%	0,03%
BB FLUXO FIC RENDA FIXA PREVIDENCIÁRIO	182.509,76	141.925,95	142.030,92	182.617,09	212,30	0,07%	0,13%	0,01%
Total Renda Fixa	17.291.499,82	393.835,02	201.947,36	17.661.093,50	177.706,02	1,02%		1,35%

Retorno dos Investimentos após as movimentações (aplicações e resgates) no mês de Junho/2020

FUNDOS DE RENDA VARIÁVEL

Ativos Renda Variável	Saldo Anterior	Aplicações	Resgates	Saldo Atual	Retorno (R\$)	Retorno (%)	(%) Instit	Var - Mês
BNB SELEÇÃO FI AÇÕES	904.149,99	0,00	0,00	984.891,46	80.741,47	8,93%	8,93%	10,46%
BB RETORNO TOTAL FIC AÇÕES	197.075,84	0,00	0,00	209.938,49	12.862,65	6,53%	6,53%	10,47%
BB FI MULTIMERCADO PREVIDENCIÁRIO LP	423.662,71	0,00	0,00	425.623,42	1.960,71	0,46%	0,46%	0,86%
CAIXA CAPITAL PROTEGIDO BOLSA DE VALORES FIC MULTI...	470.270,26	0,00	0,00	470.786,37	516,11	0,11%	0,11%	0,03%
Total Renda Variável	1.995.158,80	0,00	0,00	2.091.239,74	96.080,94	4,82%		6,16%